

# Cronberg Global Equity Fund (CHF) -R-

ISIN LI0033888582

## Aktuelle Daten (per 23.02.2023)

Aktueller NAV	CHF 94.87
Fondsvolumen	CHF 41'631'700.93
Fondsvolumen der Anteilsklasse	CHF 5'510'987.27

## Kategorie

Anlagekategorie	Aktien
Anlageuniversum	Global
Fokus	Value Ansatz
UCITS Zielfonds	nein

## Asset Manager

Cronberg AG  
CH-9000 St. Gallen  
www.cronbergasset.ch

## Verwaltungsgesellschaft

IFM Independent Fund Management AG  
FL-9494 Schaan  
www.ifm.li

## Verwahrstelle

Liechtensteinische Landesbank AG  
FL-9490 Vaduz  
www.llb.li

## Wirtschaftsprüfer

Ernst & Young AG  
CH-3008 Bern  
www.ey.com

## Aufsichtsbehörde

FMA Finanzmarktaufsicht Liechtenstein  
FL-9490 Vaduz  
www.fma-li.li

siehe Homepage (<https://www.ifm.li/Glossar>)

siehe rechtliche Hinweise auf Seite 4

## Wertentwicklung in % (per 23.02.2023 in CHF)



## Historische Wertentwicklung in % (per 23.02.2023)

Per Ende		Fonds
2023	MTD	0.30%
	YTD	8.55%
2022		-26.21%
2021		9.94%
2020		16.58%
2019		11.71%
2018		-13.77%
2017		22.39%
Seit Lancierung		-5.13%
Seit Lancierung (annualisiert)		-0.34%

Auflage: 29.11.2007

## Historische Wertentwicklung rollierend in % (per 23.02.2023)

	YTD	1 Jahr kumulativ	3 Jahre p.a.	5 Jahre p.a.	10 Jahre p.a.	15 Jahre p.a.	seit Auflage p.a.
Fonds	8.55%	-10.20%	-0.78%	-0.35%	3.93%	0.21%	-0.34%

## Risikokennzahlen

	1 Jahr	Lanc.		1 Jahr	Lanc.
Annualisierte Volatilität	19.81%	16.83%	% Positive	47.27%	56.84%
NAV	108.78	100.00	Schlechteste Periode	-7.89%	-16.25%
Höchster NAV	108.78	122.46	Beste Periode	6.27%	12.59%
Tiefster NAV	81.38	48.53	Maximaler Drawdown	-25.19%	-52.20%
Median	93.56	76.76	Anzahl Beobachtungen	55	811
Mean	93.84	79.84	Sharpe Ratio	-0.64	-0.01

## Fondsportrait

<b>Fondsname</b>	Cronberg Global Equity Fund (CHF) -R-
<b>Anteilsklasse</b>	-R-
<b>Rechnungswährung des (Teil-) Fonds</b>	CHF
<b>Referenzwährung der Anteilsklasse</b>	CHF
<b>Rechtsform</b>	Kollektivtreuhänderschaft
<b>Fondstyp</b>	OGAW
<b>Abschluss Rechnungsjahr</b>	31.12
<b>Auflegungsdatum</b>	29.11.2007
<b>Erstausgabepreis</b>	CHF 100.00
<b>Erfolgsverwendung</b>	Thesaurierend

## Fondsgebühren

<b>Ausgabeaufschlag</b>	max. 3%
<b>Rücknahmeabschlag</b>	0%
<b>Rücknahmeabschlag zugunsten Fonds</b>	0%
<b>Management Fee</b>	max. 1.5%
<b>Performance Fee</b>	10.00%
<b>Hurdle Rate</b>	8.00%
<b>High-on-High-Mark</b>	ja
<b>OGC/ TER 1</b>	1.89%
<b>TER 2</b>	2.28%
<b>OGC/TER gültig per</b>	30.06.2022
<b>SRI laut KID</b>	1 2 3 4 5 6 7
<b>11.12.2022</b>	

## Kennnummern

<b>ISIN</b>	LI0033888582
<b>Valor</b>	3388858
<b>Bloomberg</b>	RFINGEF LE
<b>WKN</b>	A0YGE1

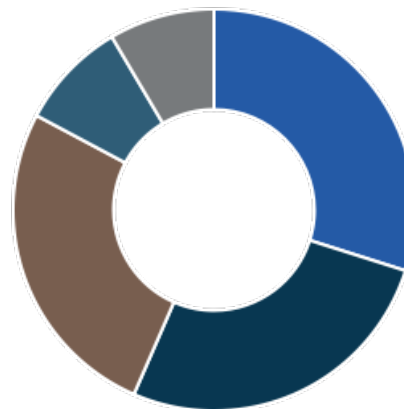
## Publikation / Internet

www.ifm.li  
www.lafv.li  
www.fundinfo.com

## Top 10-Positionen (per 16.02.2023)

Gesellschaft	Branche	Land	Gewichtung
Swissquote Group Holding SA	Banken	Schweiz	2.62 %
Cadence Design Systems	Internet	Vereinigte Staaten	2.58 %
Apple Inc.	Computer / Hardware	Vereinigte Staaten	2.45 %
Pientzehuang -A-	Pharma	China	2.01 %
Partners Group Holding	Finanzdienstleister	Schweiz	2.01 %
Alphabet -A-	Internet	Vereinigte Staaten	1.90 %
BE Semiconductor Industries	Halbleiterindustrie	Niederlande	1.78 %
Swiss Life Holding	Versicherung	Schweiz	1.71 %
Hannover Rückversicherung AG	Versicherung	Deutschland	1.71 %
Zijin Mining Group Co Ltd -H-	Edelmetalle	China	1.70 %
<b>Total</b>			<b>20.47 %</b>

## Länder (per 16.02.2023)



Land	Gewichtung
Übrige	29.89 %
Schweiz	26.64 %
Vereinigte Staaten von Amerika	26.26 %
Liquidität	8.74 %
China	8.48 %
<b>Total</b>	<b>100.00 %</b>

## Branchen (per 16.02.2023)

1. Industrie	17.85 %
2. Konsumgüter (nicht zyklisch)	15.63 %
3. Finanzdienstleister	15.29 %
4. Technologie	10.39 %
5. Konsumgüter (zyklisch)	9.42 %
6. Kommunikation	9.18 %
7. Liquidität	8.74 %
8. Rohstoffe / Zwischenprodukte	6.98 %
9. Übrige	3.72 %
10. Energie	2.80 %

## Währungen (per 16.02.2023)

Währung	Gewichtung
CHF	66.99 %
Übrige	15.77 %
USD	7.42 %
CNH	5.55 %
HKD	4.26 %
<b>Total</b>	<b>100.00 %</b>

## Anlagekategorien (per 16.02.2023)

Anlagekategorie	Gewichtung
Aktien	91.26 %
Sichtguthaben	8.94 %
Devisentermingeschäfte	-0.20 %
<b>Total</b>	<b>100.00 %</b>

## Abwicklungsinformationen

<b>Bewertungsintervall</b>	wöchentlich
<b>Bewertungstag</b>	Donnerstag
<b>Annahmeschluss Ausgaben</b>	Bewertungstag um spätestens 16.00 Uhr (MEZ)
<b>Annahmeschluss Rücknahmen</b>	Bewertungstag um spätestens 16.00 Uhr (MEZ)
<b>Minimumanlage</b>	keine
<b>Valuta</b>	T + 2

## Vertreter Schweiz

**LLB Swiss Investment AG**  
Claridenstrasse 20  
CH-8002 Zürich  
T +41 58 523 96 70  
www.llbswiss.ch

## Zahlstelle Schweiz

**Helvetische Bank AG**  
Seefeldstrasse 215  
CH-8008 Zürich  
T +41 44 204 56 00  
www.helvetischebank.ch

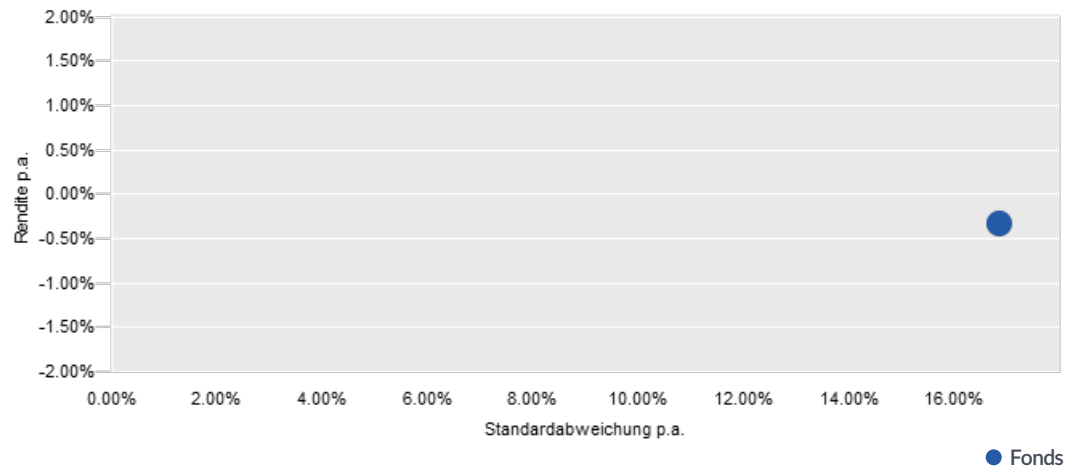
## Einrichtung Deutschland

**IFM Independent Fund Management AG**  
Landstrasse 30  
FL-9494 Schaan  
T +4232350450  
info@ifm.li  
www.ifm.li

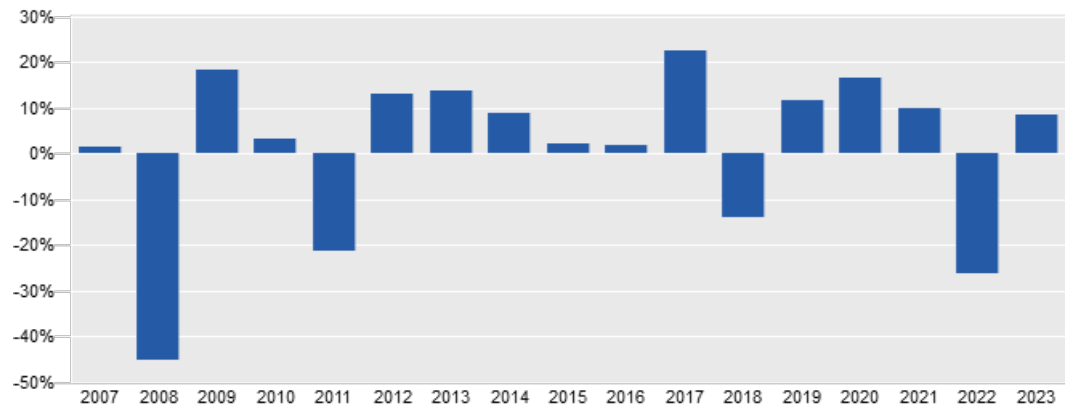
## Kontakt- und Informationsstelle Österreich

**Erste Bank der österreichischen Sparkassen AG**  
Am Belvedere 1  
AT-1100 Wien  
T +43 5 01 00 20 11 1  
www.sparkasse.at

## Risiko-/Rendite-Diagramm (Seit Lancierung)



## Historische Wertentwicklung in % (per 23.02.2023)



Auflage: 29.11.2007

## Vertrieb

<b>Zulassung zum Vertrieb an Privatanleger</b>	LI, DE, AT, CH
<b>Zulassung zum Vertrieb an professionelle Anleger</b>	LI, DE, AT, CH
<b>Verkaufsrestriktionen</b>	USA

## Historische Wertentwicklung pro Kalenderjahr in % (per 23.02.2023)

Jahr	Jan	Feb	Mrz	Apr	Mai	Jun	Jul	Aug	Sep	Okt	Nov	Dez	YTD
2023	8.23	0.30											8.55
2022	-9.14	-1.83	1.85	-5.96	-4.17	-8.16	5.47	0.38	-13.68	4.95	6.09	-3.54	-26.21
2021	2.62	1.85	-3.03	6.15	-0.08	2.53	-0.32	1.81	-3.61	2.94	0.28	-1.20	9.94
2020	1.90	-6.21	-12.55	7.47	4.34	3.51	3.52	4.43	-2.70	1.48	6.66	5.55	16.58
2019	5.92	1.81	0.80	4.57	-4.87	2.76	2.09	-4.10	-1.28	0.24	2.68	1.06	11.71
2018	1.96	-1.31	-1.26	3.01	4.17	-2.78	2.19	0.22	-1.82	-9.65	-0.89	-7.61	-13.77
2017	2.36	2.97	1.67	3.61	1.07	-1.63	3.10	0.01	1.83	3.10	1.26	1.15	22.39
2016	-4.33	-1.22	2.59	0.36	2.71	-2.69	3.32	1.05	0.19	-1.15	-0.26	1.59	1.88
2015	-5.56	5.92	0.48	-0.85	1.76	-2.08	3.66	-4.64	-1.99	6.98	1.65	-2.36	2.15
2014	-3.05	1.77	-0.61	0.71	3.13	-0.33	-1.39	2.67	0.65	1.66	3.39	0.05	8.78
2013	4.79	2.29	0.66	0.27	1.75	-4.12	2.59	-2.34	3.17	2.40	1.07	0.83	13.85
2012	6.43	1.41	-0.72	1.32	-4.69	-0.41	3.77	1.43	2.95	-0.43	0.85	0.80	13.01
2011	1.89	-2.67	0.52	1.73	-5.09	-4.82	-5.93	-15.47	3.17	7.09	-7.25	5.49	-21.26
2010	-2.43	1.55	4.47	2.41	-3.85	-1.07	-1.96	-4.76	5.27	3.33	1.86	-0.91	3.36
2009	-3.76	-5.62	5.99	4.56	5.07	-0.27	5.96	0.95	2.30	-0.64	1.53	1.69	18.41
2008	-10.90	1.71	-5.48	5.46	2.81	-7.38	-3.84	-0.18	-8.43	-24.96	-0.63	-2.45	-45.00
2007												1.52	1.52

Auflage: 29.11.2007

## Rechtliche Hinweise:

Dieses Marketingmaterial wurde von der IFM Independent Fund Management AG mit der höchstmöglichen Sorgfalt, nach bestem Wissen und nach den Grundsätzen von Treu und Glauben erstellt. Das in diesem Marketingmaterial erwähnte Produkt ist in Liechtenstein domiziliert und dieses Marketingmaterial wird von der IFM Independent Fund Management AG, Landstrasse 30, 9494 Schaan, Liechtenstein, herausgegeben.

Alle veröffentlichten Angaben stellen keine Anlageberatung oder sonstige Empfehlung dar, sondern geben lediglich eine zusammenfassende Kurzdarstellung wesentlicher Merkmale des Fonds und begründen somit weder eine Aufforderung noch ein Angebot zur Zeichnung von Anteilen.

Dieses Marketingmaterial sollte im Zusammenhang mit den konstituierenden Dokumenten und den Wesentlichen Anlegerinformationen ("KIID") gelesen werden. Der Erwerb von Anteilen des Fonds erfolgt auf der Basis der konstituierenden Dokumente und des KIID sowie des letzten Jahresberichtes und, sofern bereits veröffentlicht, des darauf folgenden Halbjahresberichtes. Gültigkeit haben nur die Informationen, die in den oben genannten Dokumenten enthalten sind. Die oben genannten Dokumente sind kostenlos auf einem dauerhaften Datenträger bei der Verwaltungsgesellschaft, der Verwahrstelle, bei den Zahlstellen und bei allen Vertriebsstellen im In- und Ausland sowie auf der Web-Seite des LAFV Liechtensteinischer Anlagefondsverband unter [www.lafv.li](http://www.lafv.li) erhältlich. Auf Wunsch des Anlegers werden ihm die genannten Dokumente ebenfalls in Papierform kostenlos zur Verfügung gestellt. Weitere Informationen zum Fonds sind im Internet unter [www.ifm.li](http://www.ifm.li) und bei der IFM Independent Fund Management AG, Landstrasse 30, FL-9494 Schaan, innerhalb der Geschäftszeiten erhältlich.

Die historische Wertentwicklung eines Anteils ist keine Garantie für die laufende und zukünftige Performance. Der Wert eines Anteils kann jederzeit steigen oder fallen. Für das Erreichen des angestrebten Anlageziels des Fonds kann keine Gewähr übernommen werden.

In der in diesem Marketingmaterial gezeigten Wertentwicklung werden die bei der Ausgabe und Rücknahme anfallenden Kommissionen und Gebühren nicht berücksichtigt. Individuelle Kosten wie beispielsweise Gebühren, Provisionen und andere Entgelte sind in der Darstellung nicht berücksichtigt und würden sich bei der Berücksichtigung negativ auf die Wertentwicklung auswirken. Eine Haftung für die in diesem Factsheet enthaltenen Fehler oder Auslassungen wird nicht übernommen.

Potenzielle Anleger sollten sich über mögliche steuerliche Konsequenzen, die rechtlichen Voraussetzungen und mögliche Devisenbeschränkungen oder -kontrollvorschriften informieren, die in den Ländern ihrer Staatsangehörigkeit, ihres Wohnsitzes oder ihres Aufenthaltsortes gelten und die bedeutsam für die Zeichnung, das Halten, den Umtausch, die Rücknahme oder die Veräusserung von Anteilen sein können. Weitere steuerliche Erwägungen sind in den konstituierenden Dokumenten erläutert.

Die Fondsanteile dürfen nur in solchen Rechtsordnungen zum Kauf angeboten oder verkauft werden, in denen ein solches Angebot oder ein solcher Verkauf zulässig ist. Die Anteile wurden insbesondere in den Vereinigten Staaten von Amerika (USA) nicht gemäss dem United States Securities Act von 1933 registriert und können daher weder in den USA, noch an US-Bürger angeboten oder verkauft werden.

Dieses Dokument und die in ihm enthaltenen Informationen dürfen nicht in den USA verbreitet werden. Die Verbreitung und Veröffentlichung dieses Dokumentes sowie das Angebot oder ein Verkauf der Anteile können auch in anderen Rechtsordnungen Beschränkungen unterworfen sein.

Dieses Marketingmaterial dient lediglich Informationszwecken und ist für die ausschliessliche Verwendung durch den Empfänger bestimmt. Dieses Marketingmaterial darf ohne schriftliche Erlaubnis der IFM Independent Fund Management AG weder ganz noch teilweise kopiert, vervielfältigt oder weiterverteilt werden. Die publizierten Informationen begründen weder eine Aufforderung noch ein Angebot oder eine Empfehlung zur Zeichnung von Anteilen.