

Cronberg Global Equity Fund (CHF) -R-

ISIN LI0033888582

Aktuelle Daten (per 27.06.2024)

Aktueller NAV	CHF 120.19
Fondsvolumen	CHF 56'136'735.62
Fondsvolumen der Anteilsklasse	CHF 5'647'376.20

Kategorie

Anlagekategorie	Aktien
Anlageuniversum	Global
Fokus	Wachstumsstrategie
UCITS Zielfonds	nein

Asset Manager

Cronberg AG
CH-9000 St. Gallen
www.cronbergasset.ch

Verwaltungsgesellschaft

IFM Independent Fund Management AG
FL-9494 Schaan
www.ifm.li

Verwahrstelle

Liechtensteinische Landesbank AG
FL-9490 Vaduz
www.llb.li

Wirtschaftsprüfer

Ernst & Young AG
CH-3008 Bern
www.ey.com

Aufsichtsbehörde

FMA Finanzmarktaufsicht Liechtenstein
FL-9490 Vaduz
www.fma-li.li

siehe Homepage (<https://www.ifm.li/Glossar>)

siehe rechtliche Hinweise auf Seite 4

Wertentwicklung in % (per 27.06.2024 in CHF)



Historische Wertentwicklung in % (per 27.06.2024)

Per Ende	Fonds
2024 MTD	1.66%
2024 YTD	20.03%
2023	14.57%
2022	-26.21%
2021	9.94%
2020	16.58%
2019	11.71%
2018	-13.77%
Seit Lancierung	20.19%
Seit Lancierung (annualisiert)	1.11%

Auflage: 29.11.2007

Historische Wertentwicklung rollierend in % (per 27.06.2024)

	YTD	1 Jahr kumulativ	3 Jahre p.a.	5 Jahre p.a.	10 Jahre p.a.	15 Jahre p.a.	seit Auflage p.a.
Fonds	20.03%	23.64%	0.41%	5.50%	5.51%	4.86%	1.11%

Risikokennzahlen

	1 Jahr	Lanc.		1 Jahr	Lanc.
Annualisierte Volatilität	13.17%	16.52%	% Positive	60.00%	57.26%
NAV	97.15	100.00	Schlechteste Periode	-4.22%	-16.25%
Höchster NAV	120.68	122.46	Beste Periode	3.95%	12.59%
Tiefster NAV	91.53	48.53	Maximaler Drawdown	-9.54%	-52.20%
Median	100.27	78.57	Anzahl Beobachtungen	55	882
Mean	105.36	81.71	Sharpe Ratio	1.64	0.07

Fondsportrait

Fondsname	Cronberg Global Equity Fund (CHF) -R-
Anteilsklasse	-R-
Rechnungswährung des (Teil-) Fonds	CHF
Referenzwährung der Anteilsklasse	CHF
Rechtsform	Kollektivtreuhänderschaft
Fondstyp	OGAW
Abschluss Rechnungsjahr	31.12
Auflegungsdatum	29.11.2007
Erstausgabepreis	CHF 100.00
Erfolgsverwendung	Thesaurierend

Fondsgebühren

Ausgabeaufschlag	max. 3%
Rücknahmeabschlag	0%
Rücknahmeabschlag zugunsten Fonds	0%
Management Fee	max. 1.5%
Performance Fee	10.00%
Hurdle Rate	8.00%
High-on-High-Mark	ja
OGC/ TER 1	1.87%
TER 2	1.87%
OGC/TER gültig per	31.12.2023
SRI laut KID 07.05.2024	1 2 3 4 5 6 7

Kennnummern

ISIN	LI0033888582
Valor	3388858
Bloomberg	RFINGEF LE
WKN	AOYGE1

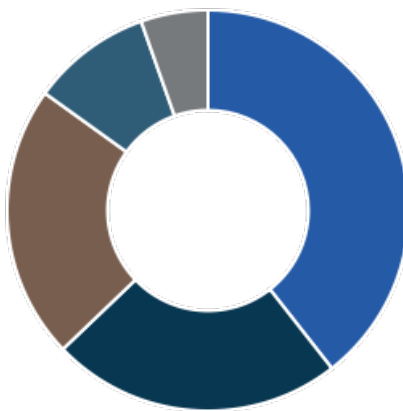
Publikation / Internet

www.ifm.li
www.lafv.li
www.fundinfo.com

Top 10-Positionen (per 27.06.2024)

Gesellschaft	Branche	Land	Gewichtung
Cadence Design Systems	Internet	Vereinigte Staaten	2.96 %
BE Semiconductor Industries	Halbleiterindustrie	Niederlande	2.94 %
Vertv Holdings Rg	Computer / Hardware	Vereinigte Staaten	2.78 %
Alphabet -A-	Internet	Vereinigte Staaten	2.67 %
Broadcom	Computer / Hardware	Vereinigte Staaten	2.54 %
Apple Inc.	Computer / Hardware	Vereinigte Staaten	2.47 %
Deckers Outdoor	Textilindustrie	Vereinigte Staaten	2.40 %
Lam Research Corp	Elektronik	Vereinigte Staaten	2.20 %
Super Micro Computer Inc	Halbleiterindustrie	Vereinigte Staaten	2.14 %
Comet Holding	Elektrozubehör	Schweiz	2.13 %
Total			25.23 %

Länder (per 27.06.2024)



Land

Vereinigte Staaten von Amerika	39.43 %
Übrige	23.42 %
Schweiz	22.10 %
Liquidität	9.67 %
Niederlande	5.39 %
Total	100.00 %

Branchen (per 27.06.2024)

1. Finanzdienstleister	17.95 %
2. Technologie	17.26 %
3. Industrie	14.06 %
4. Konsumgüter (nicht zyklisch)	13.38 %
5. Konsumgüter (zyklisch)	10.82 %
6. Kommunikation	10.30 %
7. Liquidität	9.67 %
8. Rohstoffe / Zwischenprodukte	5.73 %
9. Energie	0.83 %

Währungen (per 27.06.2024)

Währung	Gewichtung
CHF	63.03 %
Übrige	15.52 %
USD	13.10 %
HKD	4.39 %
JPY	3.95 %
Total	100.00 %

Anlagekategorien (per 27.06.2024)

Anlagekategorie	Gewichtung
Aktien	90.33 %
Sichtguthaben	10.23 %
Devisentermingeschäfte	-0.57 %
Total	100.00 %

Abwicklungsinformationen

Bewertungsintervall	wöchentlich
Bewertungstag	Donnerstag
Annahmeschluss Ausgaben	Bewertungstag um spätestens 16.00 Uhr (MEZ)
Annahmeschluss Rücknahmen	Bewertungstag um spätestens 16.00 Uhr (MEZ)
Minimumanlage	keine
Valuta	T + 2

Vertreter Schweiz

LLB Swiss Investment AG
Claridenstrasse 20
CH-8002 Zürich
T +41 58 523 96 70
www.llbsswiss.ch

Zahlstelle Schweiz

Helvetische Bank AG
Seefeldstrasse 215
CH-8008 Zürich
T +41 44 204 56 00
www.helvetischebank.ch

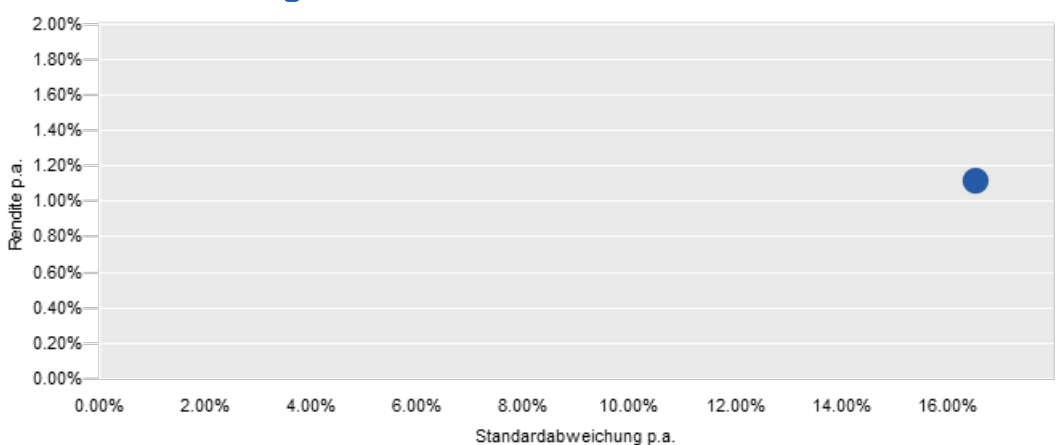
Einrichtung Deutschland

IFM Independent Fund Management AG
Landstrasse 30
FL-9494 Schaan
T +423 235 04 50
info@ifm.li
www.ifm.li

Kontakt- und Informationsstelle Österreich

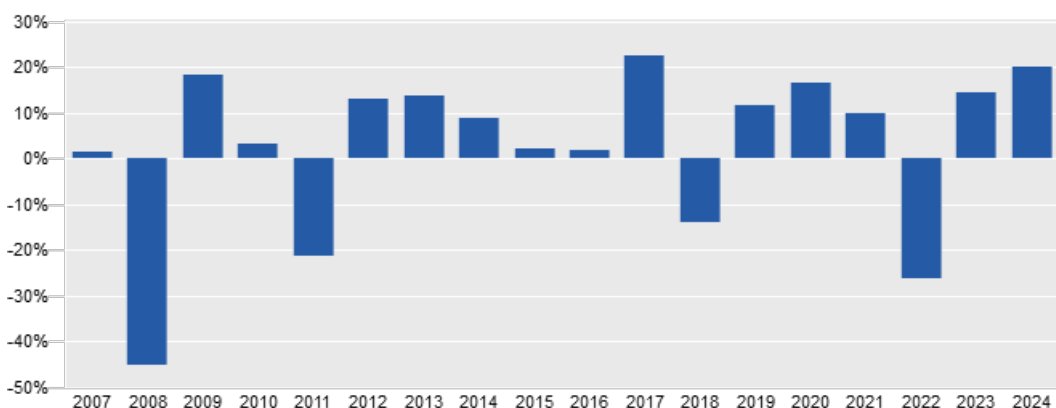
Erste Bank der österreichischen Sparkassen AG
Am Belvedere 1
AT-1100 Wien
T +43 5 01 00 20 11 1
foreignfunds0540@erstebank.at
www.sparkasse.at

Risiko-/Rendite-Diagramm (Seit Lancierung)



● Fonds

Historische Wertentwicklung in % (per 27.06.2024)



Auflage: 29.11.2007

Vertrieb

Zulassung zum Vertrieb an Privatanleger LI, DE, AT, CH

Zulassung zum Vertrieb an professionelle Anleger LI, DE, AT, CH

Verkaufsrestriktionen USA

Historische Wertentwicklung pro Kalenderjahr in % (per 27.06.2024)

Jahr	Jan	Feb	Mrz	Apr	Mai	Jun	Jul	Aug	Sep	Okt	Nov	Dez	YTD
2024	4.82	8.02	3.06	-3.27	4.60	1.66							20.03
2023	8.23	0.30	0.37	-0.87	1.42	1.55	4.08	-1.41	-3.62	-4.80	8.05	1.24	14.57
2022	-9.14	-1.83	1.85	-5.96	-4.17	-8.16	5.47	0.38	-13.68	4.95	6.09	-3.54	-26.21
2021	2.62	1.85	-3.03	6.15	-0.08	2.53	-0.32	1.81	-3.61	2.94	0.28	-1.20	9.94
2020	1.90	-6.21	-12.55	7.47	4.34	3.51	3.52	4.43	-2.70	1.48	6.66	5.55	16.58
2019	5.92	1.81	0.80	4.57	-4.87	2.76	2.09	-4.10	-1.28	0.24	2.68	1.06	11.71
2018	1.96	-1.31	-1.26	3.01	4.17	-2.78	2.19	0.22	-1.82	-9.65	-0.89	-7.61	-13.77
2017	2.36	2.97	1.67	3.61	1.07	-1.63	3.10	0.01	1.83	3.10	1.26	1.15	22.39
2016	-4.33	-1.22	2.59	0.36	2.71	-2.69	3.32	1.05	0.19	-1.15	-0.26	1.59	1.88
2015	-5.56	5.92	0.48	-0.85	1.76	-2.08	3.66	-4.64	-1.99	6.98	1.65	-2.36	2.15
2014	-3.05	1.77	-0.61	0.71	3.13	-0.33	-1.39	2.67	0.65	1.66	3.39	0.05	8.78
2013	4.79	2.29	0.66	0.27	1.75	-4.12	2.59	-2.34	3.17	2.40	1.07	0.83	13.85
2012	6.43	1.41	-0.72	1.32	-4.69	-0.41	3.77	1.43	2.95	-0.43	0.85	0.80	13.01
2011	1.89	-2.67	0.52	1.73	-5.09	-4.82	-5.93	-15.47	3.17	7.09	-7.25	5.49	-21.26
2010	-2.43	1.55	4.47	2.41	-3.85	-1.07	-1.96	-4.76	5.27	3.33	1.86	-0.91	3.36
2009	-3.76	-5.62	5.99	4.56	5.07	-0.27	5.96	0.95	2.30	-0.64	1.53	1.69	18.41
2008	-10.90	1.71	-5.48	5.46	2.81	-7.38	-3.84	-0.18	-8.43	-24.96	-0.63	-2.45	-45.00
2007												1.52	1.52

Auflage: 29.11.2007

Rechtliche Hinweise:

Dieses Marketingmaterial wurde von der IFM Independent Fund Management AG mit der höchstmöglichen Sorgfalt, nach bestem Wissen und nach den Grundsätzen von Treu und Glauben erstellt. Das in diesem Marketingmaterial erwähnte Produkt ist in Liechtenstein domiziliert und dieses Marketingmaterial wird von der IFM Independent Fund Management AG, Landstrasse 30, 9494 Schaan, Liechtenstein, herausgegeben.

Alle veröffentlichten Angaben stellen keine Anlageberatung oder sonstige Empfehlung dar, sondern geben lediglich eine zusammenfassende Kurzdarstellung wesentlicher Merkmale des Fonds und begründen somit weder eine Aufforderung noch ein Angebot zur Zeichnung von Anteilen.

Dieses Marketingmaterial sollte im Zusammenhang mit den konstituierenden Dokumenten und dem Basisinformationsblatt (PRIIP-KID) gelesen werden. Der Erwerb von Anteilen des Fonds erfolgt auf der Basis der konstituierenden Dokumente und des KID sowie des letzten Jahresberichtes und, sofern bereits veröffentlicht, des darauf folgenden Halbjahresberichtes. Gültigkeit haben nur die Informationen, die in den oben genannten Dokumenten enthalten sind. Die oben genannten Dokumente sind kostenlos auf einem dauerhaften Datenträger bei der Verwaltungsgesellschaft, der Verwahrstelle, bei den Zahlstellen und bei allen Vertretern und Vertriebsstellen im In- und Ausland sowie auf der Web-Seite des LAFV Liechtensteinischer Anlagefondsverband unter www.lafv.li erhältlich. Auf Wunsch des Anlegers werden ihm die genannten Dokumente ebenfalls in Papierform kostenlos zur Verfügung gestellt. Weitere Informationen zum Fonds sind im Internet unter www.ifm.li und bei der IFM Independent Fund Management AG, Landstrasse 30, FL-9494 Schaan, innerhalb der Geschäftszeiten erhältlich.

Die historische Wertentwicklung eines Anteils ist keine Garantie für die laufende und zukünftige Performance. Der Wert eines Anteils kann jederzeit steigen oder fallen. Für das Erreichen des angestrebten Anlageziels des Fonds kann keine Gewähr übernommen werden.

In der in diesem Marketingmaterial gezeigten Wertentwicklung werden die bei der Ausgabe und Rücknahme anfallenden Kommissionen und Gebühren nicht berücksichtigt. Individuelle Kosten wie beispielsweise Gebühren, Provisionen und andere Entgelte sind in der Darstellung nicht berücksichtigt und würden sich bei der Berücksichtigung negativ auf die Wertentwicklung auswirken. Eine Haftung für die in diesem Factsheet enthaltenen Fehler oder Auslassungen wird nicht übernommen.

Potenzielle Anleger sollten sich über mögliche steuerliche Konsequenzen, die rechtlichen Voraussetzungen und mögliche Devisenbeschränkungen oder -kontrollvorschriften informieren, die in den Ländern ihrer Staatsangehörigkeit, ihres Wohnsitzes oder ihres Aufenthaltsortes gelten und die bedeutsam für die Zeichnung, das Halten, den Umtausch, die Rücknahme oder die Veräusserung von Anteilen sein können. Weitere steuerliche Erwägungen sind in den konstituierenden Dokumenten erläutert.

Die Fondsanteile dürfen nur in solchen Rechtsordnungen zum Kauf angeboten oder verkauft werden, in denen ein solches Angebot oder ein solcher Verkauf zulässig ist. Die Anteile wurden insbesondere in den Vereinigten Staaten von Amerika (USA) nicht gemäss dem United States Securities Act von 1933 registriert und können daher weder in den USA, noch an US-Bürger angeboten oder verkauft werden.

Dieses Dokument und die in ihm enthaltenen Informationen dürfen nicht in den USA verbreitet werden. Die Verbreitung und Veröffentlichung dieses Dokumentes sowie das Angebot oder ein Verkauf der Anteile können auch in anderen Rechtsordnungen Beschränkungen unterworfen sein.

Dieses Marketingmaterial dient lediglich Informationszwecken und ist für die ausschliessliche Verwendung durch den Empfänger bestimmt. Dieses Marketingmaterial darf ohne schriftliche Erlaubnis der IFM Independent Fund Management AG weder ganz noch teilweise kopiert, vervielfältigt oder weiterverteilt werden. Die publizierten Informationen begründen weder eine Aufforderung noch ein Angebot oder eine Empfehlung zur Zeichnung von Anteilen.