

Cronberg Global Equity Fund (CHF) -R-

ISIN LI0033888582

Aktuelle Daten (per 26.02.2026)

Aktueller NAV	CHF 120.65
Fondsvolumen	CHF 56'469'029.70
Fondsvolumen der Anteilsklasse	CHF 2'998'370.12

Kategorie

Anlagekategorie	Aktien
Anlageuniversum	Global
Fokus	Wachstumsstrategie
UCITS Zielfonds	nein

Asset Manager

Cronberg AG
CH-9000 St. Gallen
www.cronbergasset.ch

Verwaltungsgesellschaft

IFM Independent Fund Management AG
FL-9494 Schaan
www.ifm.li

Verwahrstelle

Liechtensteinische Landesbank AG
FL-9490 Vaduz
www.llb.li

Wirtschaftsprüfer

Ernst & Young AG
CH-3008 Bern
www.ey.com

Aufsichtsbehörde

FMA Finanzmarktaufsicht Liechtenstein
FL-9490 Vaduz
www.fma-li.li

siehe Homepage (<https://www.ifm.li/Glossar>)

siehe rechtliche Hinweise auf Seite 4

Wertentwicklung in % (per 26.02.2026 in CHF)



Historische Wertentwicklung in % (per 26.02.2026)

Per Ende	Fonds
2026 MTD	1.91%
YTD	2.11%
2025	-0.51%
2024	18.62%
2023	14.57%
2022	-26.21%
2021	9.94%
2020	16.58%
Seit Lancierung	20.65%
Seit Lancierung (annualisiert)	1.03%

Auflage: 29.11.2007

Historische Wertentwicklung rollierend in % (per 26.02.2026)

	YTD	1 Jahr kumulativ	3 Jahre p.a.	5 Jahre p.a.	10 Jahre p.a.	15 Jahre p.a.	seit Auflage p.a.
Fonds	2.11%	1.05%	8.31%	1.39%	5.19%	3.92%	1.03%

Risikokennzahlen

	1 Jahr	Lanc.		1 Jahr	Lanc.
Annualisierte Volatilität	11.52%	16.15%	% Positive	50.91%	56.75%
NAV	122.77	100.00	Schlechteste Periode	-4.25%	-16.25%
Höchster NAV	122.77	124.33	Beste Periode	3.55%	12.59%
Tiefster NAV	106.63	48.53	Maximaler Drawdown	-13.15%	-52.20%
Median	118.92	84.26	Anzahl Beobachtungen	55	971
Mean	118.14	85.09	Sharpe Ratio	-0.15	0.07

Fondsportrait

Fondsname	Cronberg Global Equity Fund (CHF) -R-
Anteilsklasse	-R-
Rechnungswährung des (Teil-) Fonds	CHF
Referenzwährung der Anteilsklasse	CHF
Rechtsform	Kollektivtreuhänderschaft
Fondstyp	OGAW
Abschluss Rechnungsjahr	31.12
Auflegungsdatum	29.11.2007
Erstausgabepreis	CHF 100.00
Erfolgsverwendung	Thesaurierend

Fondsgebühren

Ausgabeaufschlag	max. 3%
Rücknahmeabschlag	0%
Rücknahmeabschlag zugunsten Fonds	0%
Management Fee	max. 1.5%
Performance Fee	10.00%
Hurdle Rate	8.00%
High-on-High-Mark	ja
OGC/ TER 1	1.88%
TER 2	1.88%
OGC/TER gültig per	26.06.2025
SRI laut KID	1 2 3 4 5 6 7
06.05.2025	

Kennnummern

ISIN	LI0033888582
Valor	3388858
Bloomberg	RFINGEF LE
WKN	A0YGE1

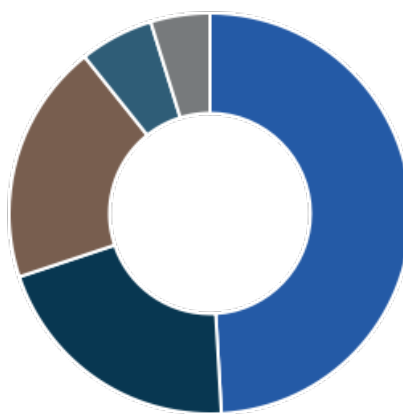
Publikation / Internet

www.ifm.li
www.lafv.li
www.fundinfo.com

Top 10-Positionen (per 26.02.2026)

Gesellschaft	Branche	Land	Gewichtung
ASML Holding	Halbleiterindustrie	Niederlande	2.66 %
Lam Research Rg	Elektronik	Vereinigte Staaten	2.59 %
Quanta Services	Elektronik	Vereinigte Staaten	2.52 %
Casey's General Stores Rg	Detailhandel	Vereinigte Staaten	2.25 %
Alphabet -A-	Internet	Vereinigte Staaten	2.02 %
OBAYASHI	Baugewerbe	Japan	1.96 %
Ferrovial Rg	Transportunternehmen	Niederlande	1.95 %
Novartis AG	Pharma	Schweiz	1.91 %
TJX Cos Inc	Detailhandel	Vereinigte Staaten	1.89 %
Emcor Group Rg	Baugewerbe	Vereinigte Staaten	1.89 %
Total			21.63 %

Länder (per 26.02.2026)



Land

Vereinigte Staaten von Amerika	49.10 %
Schweiz	20.79 %
Übrige	19.39 %
Japan	5.96 %
Frankreich	4.76 %
Total	100.00 %

Branchen (per 26.02.2026)

1. Industrie	31.66 %
2. Finanzdienstleister	22.88 %
3. Konsumgüter (zyklisch)	17.41 %
4. Technologie	8.93 %
5. Pharma	6.35 %
6. Kommunikation	4.61 %
7. Versorger	2.88 %
8. Übrige	2.05 %
9. Rohstoffe / Zwischenprodukte	1.65 %
10. Holding	1.58 %

Währungen (per 26.02.2026)

Währung	Gewichtung
CHF	56.12 %
USD	20.50 %
EUR	12.63 %
Übrige	7.56 %
CAD	3.20 %
Total	100.00 %

Anlagekategorien (per 26.02.2026)

Anlagekategorie	Gewichtung
Aktien	99.37 %
Devisentermingeschäfte	0.71 %
Sichtguthaben	-0.07 %
Total	100.00 %

Abwicklungsinformationen

Bewertungsintervall	wöchentlich
Bewertungstag	Donnerstag
Annahmeschluss Ausgaben	Bewertungstag um spätestens 16.00 Uhr (MEZ)
Annahmeschluss Rücknahmen	Bewertungstag um spätestens 16.00 Uhr (MEZ)
Minimumanlage	keine
Valuta	T + 2

Vertreter Schweiz

LLB Swiss Investment AG
Bahnhofstrasse 74
CH-8001 Zürich
T +41 58 523 96 70
www.llbsswiss.ch

Zahlstelle Schweiz

Helvetische Bank AG
Seefeldstrasse 215
CH-8008 Zürich
T +41 44 204 56 00
www.helvetischebank.ch

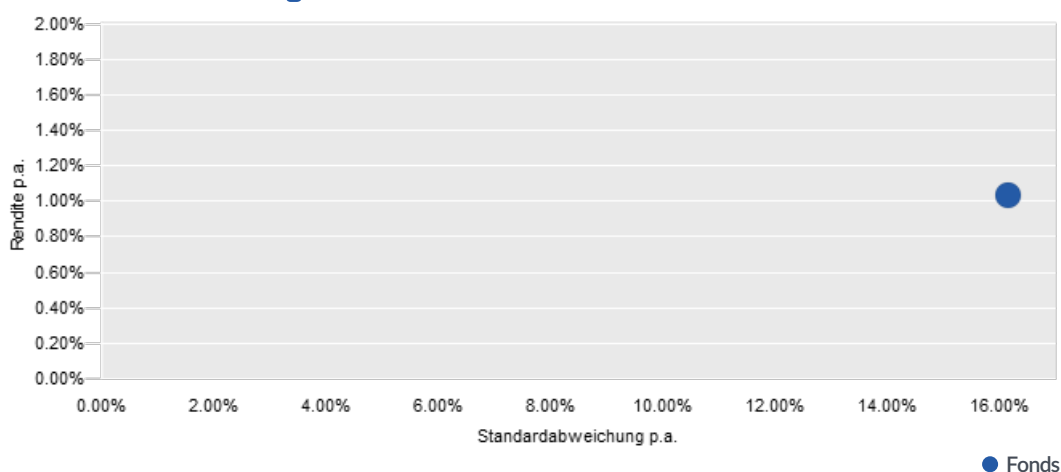
Einrichtung Deutschland

IFM Independent Fund Management AG
Landstrasse 30
FL-9494 Schaan
T +423 235 04 50
info@ifm.li
www.ifm.li

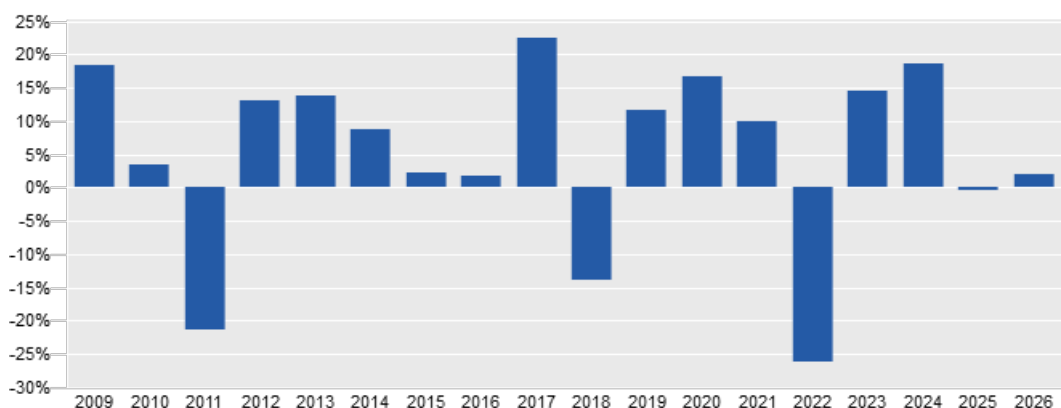
Kontakt- und Informationsstelle Österreich

Erste Bank der österreichischen Sparkassen AG
Am Belvedere 1
AT-1100 Wien
T +43 5 01 00 20 11 1
foreignfunds0540@erstebank.at
www.sparkasse.at

Risiko-/Rendite-Diagramm (Seit Lancierung)



Historische Wertentwicklung in % (per 26.02.2026)



Auflage: 29.11.2007

Vertrieb

Zulassung zum Vertrieb an Privatanleger	LI, DE, AT, CH
Zulassung zum Vertrieb an professionelle Anleger	LI, DE, AT, CH
Verkaufsrestriktionen	USA

Historische Wertentwicklung pro Kalenderjahr in % (per 26.02.2026)

Jahr	Jan	Feb	Mrz	Apr	Mai	Jun	Jul	Aug	Sep	Okt	Nov	Dez	YTD
2026	0.19	1.91											2.11
2025	4.15	-3.48	-3.02	-2.48	5.82	-0.82	0.62	-0.52	-0.78	1.50	-0.31	-0.81	-0.51
2024	4.82	8.02	3.06	-3.27	4.60	1.66	-4.83	2.74	1.48	-2.95	4.55	-1.84	18.62
2023	8.23	0.30	0.37	-0.87	1.42	1.55	4.08	-1.41	-3.62	-4.80	8.05	1.24	14.57
2022	-9.14	-1.83	1.85	-5.96	-4.17	-8.16	5.47	0.38	-13.68	4.95	6.09	-3.54	-26.21
2021	2.62	1.85	-3.03	6.15	-0.08	2.53	-0.32	1.81	-3.61	2.94	0.28	-1.20	9.94
2020	1.90	-6.21	-12.55	7.47	4.34	3.51	3.52	4.43	-2.70	1.48	6.66	5.55	16.58
2019	5.92	1.81	0.80	4.57	-4.87	2.76	2.09	-4.10	-1.28	0.24	2.68	1.06	11.71
2018	1.96	-1.31	-1.26	3.01	4.17	-2.78	2.19	0.22	-1.82	-9.65	-0.89	-7.61	-13.77
2017	2.36	2.97	1.67	3.61	1.07	-1.63	3.10	0.01	1.83	3.10	1.26	1.15	22.39
2016	-4.33	-1.22	2.59	0.36	2.71	-2.69	3.32	1.05	0.19	-1.15	-0.26	1.59	1.88
2015	-5.56	5.92	0.48	-0.85	1.76	-2.08	3.66	-4.64	-1.99	6.98	1.65	-2.36	2.15
2014	-3.05	1.77	-0.61	0.71	3.13	-0.33	-1.39	2.67	0.65	1.66	3.39	0.05	8.78
2013	4.79	2.29	0.66	0.27	1.75	-4.12	2.59	-2.34	3.17	2.40	1.07	0.83	13.85
2012	6.43	1.41	-0.72	1.32	-4.69	-0.41	3.77	1.43	2.95	-0.43	0.85	0.80	13.01
2011	1.89	-2.67	0.52	1.73	-5.09	-4.82	-5.93	-15.47	3.17	7.09	-7.25	5.49	-21.26
2010	-2.43	1.55	4.47	2.41	-3.85	-1.07	-1.96	-4.76	5.27	3.33	1.86	-0.91	3.36
2009	-3.76	-5.62	5.99	4.56	5.07	-0.27	5.96	0.95	2.30	-0.64	1.53	1.69	18.41
2008	-10.90	1.71	-5.48	5.46	2.81	-7.38	-3.84	-0.18	-8.43	-24.96	-0.63	-2.45	-45.00
2007												1.52	1.52

Auflage: 29.11.2007

Rechtliche Hinweise:

Dieses Marketingmaterial wurde von der IFM Independent Fund Management AG mit der höchstmöglichen Sorgfalt, nach bestem Wissen und nach den Grundsätzen von Treu und Glauben erstellt. Das in diesem Marketingmaterial erwähnte Produkt ist in Liechtenstein domiziliert und dieses Marketingmaterial wird von der IFM Independent Fund Management AG, Landstrasse 30, 9494 Schaan, Liechtenstein, herausgegeben.

Alle veröffentlichten Angaben stellen keine Anlageberatung oder sonstige Empfehlung dar, sondern geben lediglich eine zusammenfassende Kurzdarstellung wesentlicher Merkmale des Fonds und begründen somit weder eine Aufforderung noch ein Angebot zur Zeichnung von Anteilen.

Dieses Marketingmaterial sollte im Zusammenhang mit den konstituierenden Dokumenten und dem Basisinformationsblatt (PRIIP-KID) gelesen werden. Der Erwerb von Anteilen des Fonds erfolgt auf der Basis der konstituierenden Dokumente und des KID sowie des letzten Jahresberichtes und, sofern bereits veröffentlicht, des darauf folgenden Halbjahresberichtes. Gültigkeit haben nur die Informationen, die in den oben genannten Dokumenten enthalten sind. Die oben genannten Dokumente sind kostenlos auf einem dauerhaften Datenträger bei der Verwaltungsgesellschaft, der Verwahrstelle, bei den Zahlstellen und bei allen Vertretern und Vertriebsstellen im In- und Ausland sowie auf der Web-Seite des LAFV Liechtensteiner Anlagefondsverband unter www.lafv.li erhältlich. Auf Wunsch des Anlegers werden ihm die genannten Dokumente ebenfalls in Papierform kostenlos zur Verfügung gestellt. Weitere Informationen zum Fonds sind im Internet unter www.ifm.li und bei der IFM Independent Fund Management AG, Landstrasse 30, FL-9494 Schaan, innerhalb der Geschäftszeiten erhältlich.

Die historische Wertentwicklung eines Anteils ist keine Garantie für die laufende und zukünftige Performance. Der Wert eines Anteils kann jederzeit steigen oder fallen. Für das Erreichen des angestrebten Anlageziels des Fonds kann keine Gewähr übernommen werden.

In der in diesem Marketingmaterial gezeigten Wertentwicklung werden die bei der Ausgabe und Rücknahme anfallenden Kommissionen und Gebühren nicht berücksichtigt. Individuelle Kosten wie beispielsweise Gebühren, Provisionen und andere Entgelte sind in der Darstellung nicht berücksichtigt und würden sich bei der Berücksichtigung negativ auf die Wertentwicklung auswirken. Eine Haftung für die in diesem Factsheet enthaltenen Fehler oder Auslassungen wird nicht übernommen.

Potenzielle Anleger sollten sich über mögliche steuerliche Konsequenzen, die rechtlichen Voraussetzungen und mögliche Devisenbeschränkungen oder -kontrollvorschriften informieren, die in den Ländern ihrer Staatsangehörigkeit, ihres Wohnsitzes oder ihres Aufenthaltsortes gelten und die bedeutsam für die Zeichnung, das Halten, den Umtausch, die Rücknahme oder die Veräusserung von Anteilen sein können. Weitere steuerliche Erwägungen sind in den konstituierenden Dokumenten erläutert.

Die Fondsanteile dürfen nur in solchen Rechtsordnungen zum Kauf angeboten oder verkauft werden, in denen ein solches Angebot oder ein solcher Verkauf zulässig ist. Die Anteile wurden insbesondere in den Vereinigten Staaten von Amerika (USA) nicht gemäss dem United States Securities Act von 1933 registriert und können daher weder in den USA, noch an US-Bürger angeboten oder verkauft werden.

Dieses Dokument und die in ihm enthaltenen Informationen dürfen nicht in den USA verbreitet werden. Die Verbreitung und Veröffentlichung dieses Dokumentes sowie das Angebot oder ein Verkauf der Anteile können auch in anderen Rechtsordnungen Beschränkungen unterworfen sein.

Dieses Marketingmaterial dient lediglich Informationszwecken und ist für die ausschliessliche Verwendung durch den Empfänger bestimmt. Dieses Marketingmaterial darf ohne schriftliche Erlaubnis der IFM Independent Fund Management AG weder ganz noch teilweise kopiert, vervielfältigt oder weiterverteilt werden. Die publizierten Informationen begründen weder eine Aufforderung noch ein Angebot oder eine Empfehlung zur Zeichnung von Anteilen.